




# DESINFEKTIONSPLAN für Kindereinrichtungen

	WAS	WANN	WOMIT	KONZENTRATION/ EINWIRKZEIT	WIE	WER
 <b>Haut/Hände</b> Desinfektion	<b>Hygienische Händedesinfektion</b>	<ul style="list-style-type: none"> <li>• Vor dem Anlegen von Pflastern und Verbänden o. ä.</li> <li>• Nach jedem Wickeln.</li> <li>• Nach Kontakt mit Blut, Ausscheidungen, Erbrochenem.</li> <li>• Bei erhöhter Infektionsgefahr mehrmals täglich.</li> </ul>	<input type="checkbox"/> ASEPTOMAN® <input type="checkbox"/> ASEPTOMAN® PLUS	Konz. - 30 Sek.	Ausreichende Menge Desinfektionsmittel bis zur vollständigen Auftrocknung gründlich in die trockenen Hände einreiben. Besondere Berücksichtigung von Hauptkontaktstellen, Fingerspitzen, Daumen und Nagelfalz. Die Hände müssen während der gesamten Applikationszeit durch das konz. Präparat feucht gehalten werden.	Alle Mitarbeiter
 <b>Haut/Hände</b> Schutz und Pflege	<b>Händewaschung</b>	<ul style="list-style-type: none"> <li>• Vor Arbeitsbeginn.</li> <li>• Nach Arbeitsende.</li> <li>• Vor dem Kontakt mit Lebensmitteln.</li> <li>• Nach dem Kontakt mit Tieren.</li> <li>• Nach der Toilettenbenutzung.</li> <li>• Vor dem Umgang mit Lebensmitteln.</li> <li>• Wenn die Hände sichtbar verschmutzt oder klebrig sind.</li> <li>• Bei Bedarf.</li> </ul>	<input type="checkbox"/> DESOWASCH SENSITIVE <input type="checkbox"/> DESOWASCH HR		Waschlotion aus dem Spender mit lauwarmem Wasser aufschäumen. Hände gründlich abspülen und sorgfältig mit weichen Einmalhandtüchern abtrocknen. Dabei besonders die Fingerzwischenräume beachten.	Alle Mitarbeiter
	<b>Hautpflege</b>	<ul style="list-style-type: none"> <li>• Bei Bedarf.</li> </ul>	<input type="checkbox"/> DESOLIND SOFT		Hautpflegecreme sorgfältig und gleichmäßig in die Hände einmassieren. Dabei kritische Stellen wie Handgelenke, Fingerzwischenräume und Nagelfalze berücksichtigen.	Alle Mitarbeiter
	<b>Hautschutz</b>	<ul style="list-style-type: none"> <li>• Bei Bedarf.</li> </ul>	<input type="checkbox"/> DESOLIND PROTECT		Hautschutzcreme sorgfältig und gleichmäßig in die Hände einmassieren. Dabei kritische Stellen wie Handgelenke, Fingerzwischenräume und Nagelfalze berücksichtigen.	Alle Mitarbeiter
 <b>Flächen</b>	<b>Fieberthermometer</b>	<ul style="list-style-type: none"> <li>• Nach Gebrauch.</li> </ul>	<input type="checkbox"/> DESOMED® RAPID PUR <input type="checkbox"/> DESOMED RAPID PUR WIPES MAXI	Konz. - 1 Min. Konz. - 1 Min.	Mit Desinfektionsmittel getränktem Einmaltuch vollständig abwischen und abtrocknen lassen.	Alle Mitarbeiter
	<b>Spielzeug</b>	<ul style="list-style-type: none"> <li>• Nach Verschmutzung mit (potentiell) infektiösem Material, z. B. Blut, Ausscheidungen, Erbrochenes.</li> </ul>	<input type="checkbox"/> DESOMED® RAPID PUR <input type="checkbox"/> DESOMED RAPID PUR WIPES MAXI <input type="checkbox"/> BIGUAMED® PERFEKT N <input type="checkbox"/> BIGUAMED® PLUS	Konz. - 1 Min. Konz. - 1 Min. 0,5 % - 30 Min. 0,5 % - 60 Min.	Fläche vollständig mit Desinfektionsmittel benetzen und abtrocknen lassen. Vor Wiederbenutzung mit Trinkwasser abspülen.	Alle Mitarbeiter
	<b>Bällebad</b>	Siehe <a href="http://www.ihph.de/vah-online/uploads/PDF/VAH_Baallebad_HM_1-2_17.pdf">http://www.ihph.de/vah-online/uploads/PDF/VAH_Baallebad_HM_1-2_17.pdf</a>				
	<b>Wickeltischauflage</b>	<ul style="list-style-type: none"> <li>• Nach Gebrauch.</li> </ul>	<input type="checkbox"/> DESOMED® RAPID PUR <input type="checkbox"/> DESOMED RAPID PUR WIPES MAXI	Konz. - 1 Min. Konz. - 1 Min.	Fläche vollständig mit Desinfektionsmittel benetzen und abtrocknen lassen.	Alle Mitarbeiter
	<b>Arbeitsflächen, Inventar, Wickeltisch</b>	<ul style="list-style-type: none"> <li>• Nach Verschmutzung mit (potentiell) infektiösem Material, z. B. Blut, Ausscheidungen, Erbrochenes.</li> </ul>	<input type="checkbox"/> DESOMED® RAPID PUR <input type="checkbox"/> DESOMED RAPID PUR WIPES MAXI <input type="checkbox"/> BIGUAMED® PERFEKT N <input type="checkbox"/> BIGUAMED® PLUS	Konz. - 1 Min. Konz. - 1 Min. 0,5 % - 30 Min. 0,5 % - 60 Min.	Fläche vollständig mit Desinfektionsmittel benetzen und abtrocknen lassen.	Alle Mitarbeiter
	<b>Fußböden</b>	<ul style="list-style-type: none"> <li>• Nach Verschmutzung mit (potentiell) infektiösem Material, z. B. Blut, Ausscheidungen, Erbrochenes.</li> </ul>	<input type="checkbox"/> BIGUAMED® PERFEKT N <input type="checkbox"/> BIGUAMED® PLUS	0,5 % - 30 Min. 0,5 % - 60 Min.	Fläche vollständig mit Desinfektionsmittel benetzen und abtrocknen lassen.	Alle Mitarbeiter
	<b>Toilette, Waschbecken</b>	<ul style="list-style-type: none"> <li>• Nach Verschmutzung mit (potentiell) infektiösem Material, z. B. Blut, Ausscheidungen, Erbrochenes.</li> </ul>	<input type="checkbox"/> DESOMED® RAPID PUR <input type="checkbox"/> DESOMED RAPID PUR WIPES MAXI	Konz. - 1 Min. Konz. - 1 Min.	Fläche vollständig mit Desinfektionsmittel benetzen und abtrocknen lassen.	Alle Mitarbeiter
<b>Sonstiges</b>	<b>Arbeitskleidung</b>	<ul style="list-style-type: none"> <li>• Sofortiger Wechsel nach Kontamination.</li> </ul>			<b>DESINFIZIERENDES WASCHVERFAHREN</b>	Alle Mitarbeiter
	<b>Schutzkleidung:</b>  <b>Flüssigkeitsdichte, ungepuderte, allergenarme und zusätzlich reinigungs- und desinfektionsmittelbeständige Schutzhandschuhe (DIN EN 420 und DIN EN 374) mit verlängertem Schaft zum Stulpen.</b>	<ul style="list-style-type: none"> <li>• Bei Reinigungs- und Desinfektionsarbeiten.</li> </ul>			Einmalhandschuhe nach Gebrauch entsorgen.	Alle Mitarbeiter
	<b>Medizinische Handschuhe zum einmaligen Gebrauch (DIN EN 455 Teil 1-4)</b>	<ul style="list-style-type: none"> <li>• Beim Umgang mit Ausscheidungen, Blut, Erbrochenem.</li> <li>• Bei Bedarf.</li> </ul>			Nach Gebrauch entsorgen.	

Alle Präparate zur Flächendesinfektion können im D-WIPES Spendersystem eingesetzt werden.

Bei Desinfektionsmaßnahmen sind Konzentration und Einwirkzeit zu beachten. Desinfektionslösungen sind immer mit kaltem Wasser anzusetzen. Beim Umgang mit Desinfektionsmitteln, die nicht für die Anwendung am menschlichen Körper vorgesehen sind, sind geeignete Schutzhandschuhe zu tragen.

Bei behördlich angeordneten Desinfektionsmaßnahmen aufgrund meldepflichtiger, übertragbarer Krankheiten (§18 IfSG) sind Mittel und Verfahren aus der Desinfektionsmittelliste des Robert Koch-Instituts (§18 IfSG) anzuwenden (Hände: ASEPTOMAN VIRAL, Flächen: ULTRASOL ACTIVE).

Die Überprüfung auf Vollständigkeit und Richtigkeit liegt beim Anwender.