






Desinfektionsplan für Kindereinrichtungen

Hände und Haut

	Was	Wann	Womit	Konzentration/ Einwirkzeit	Wie	Wer
 Hände- und Haut- desinfektion	Händedesinfektion hygienisch	<ul style="list-style-type: none"> • Vor dem Umgang mit Lebensmitteln. • Nach Kontakt mit Stuhl, Urin, Erbrochenem, Blut und anderen Körperausscheidungen (z. B. nach dem Windeln, nach der Begleitung von Kindern bei der Toiletten-, Töpfchenbenutzung), auch wenn Schutzhandschuhe getragen wurden. • Vor dem Kontakt mit Wunden (z. B. vor dem Anlegen von Pflastern, Verbänden o. ä.). • Nach der Versorgung von Kindern mit Durchfall, Erbrechen oder Atemwegsinfekten. • Nach dem Ablegen von Schutzhandschuhen. • Bei erhöhter Infektionsgefahr mehrmals täglich. • Ggf. nach dem Naseputzen. • Ggf. nach dem Toilettenbesuch. • Bei Bedarf (z. B. bei Arbeitsbeginn). 	ASEPTOMAN [®] PRO	30 Sekunden	Ausreichende Menge Desinfektionsmittel in die hohlen, trockenen Hände geben. Hände während der gesamten Einwirkzeit feucht halten. Hierbei insbesondere Fingerspitzen, Daumen und Nagelfalze berücksichtigen und ggf. portionsweise erneut Produkt aufbringen.	Alle Mitarbeitende
 Schutz	Hautschutz	<ul style="list-style-type: none"> • Vor Arbeitsbeginn. • Vor hautbelastenden Tätigkeiten. • Nach dem Händewaschen. 	DESOLIND PROTECT		Hautschutzcreme sorgfältig und gleichmäßig in die Hände einmassieren. Dabei kritische Stellen wie Handgelenke, Fingerzwischenräume und Nagelfalze berücksichtigen.	Alle Mitarbeitende
 Pflege	Hände- und Hautpflege	<ul style="list-style-type: none"> • Nach Arbeitsende. 	DESOLIND PROTECT		Hautpflegecreme sorgfältig und gleichmäßig in die Hände einmassieren. Dabei kritische Stellen wie Handgelenke, Fingerzwischenräume und Nagelfalze berücksichtigen.	Alle Mitarbeitende
 Reinigung	Händewaschung	<ul style="list-style-type: none"> • Zu Arbeitsbeginn. • Bei sichtbarer Verschmutzung (z. B. nach dem Spielen mit Sand oder Erde). • Nach der Toilettenbenutzung. • Nach Tierkontakt. • Bei Bedarf (z. B. am Arbeitsende). 	DESOWASH SENSITIVE		Waschlotion aus dem Spender mit lauwarmem Wasser aufschäumen. Hände gründlich abspülen und sorgfältig mit weichen Einmalhandtüchern abtrocknen. Dabei besonders die Fingerzwischenräume beachten.	Alle Mitarbeitende

Desinfektionsplan für Kindereinrichtungen

Fläche

Was	Wann	Womit	Konzentration/ Einwirkzeit	Wie	Wer
 Fläche Fieberthermometer	• Direkt nach Gebrauch.	DESOSurFIX® WIPES/WIPES XL _____	3 Minuten _____	Mit Desinfektionsmittel getränktem Einmal- tuch vollständig abwischen und abtrocknen lassen.	Alle Mitarbeitende _____ _____
Spielzeug	• Nach Verschmutzung mit (potentiell) infekti- ösem Material, z. B. mit Blut, Ausscheidungen, Erbrochenem.	DESOSurFIX® WIPES/WIPES XL _____	3 Minuten _____	Flächen vollständig benetzen und über die gesamte Einwirkzeit abtrocknen lassen. Vor Wiederbenutzung mit Trinkwasser abspülen.	Alle Mitarbeitende _____ _____
Wickeltischauflage	• Direkt nach Gebrauch.	DESOSurFIX® WIPES/WIPES XL _____	3 Minuten _____	Flächen vollständig benetzen und über die gesamte Einwirkzeit abtrocknen lassen.	Alle Mitarbeitende _____ _____
Toilette, Waschbecken	• Nach Verschmutzung mit (potentiell) infekti- ösem Material, z. B. mit Blut, Ausscheidungen, Erbrochenem.	DESOSurFIX® WIPES/WIPES XL _____	3 Minuten _____	Flächen vollständig benetzen und über die gesamte Einwirkzeit abtrocknen lassen.	Alle Mitarbeitende _____ _____
Große Flächen z. B. Fußböden, Arbeitsflächen, Sanitärbereich	• Nach Verschmutzung mit (potentiell) infekti- ösem Material, z. B. mit Blut, Ausscheidungen, Erbrochenem.	DESOSurFIX® WIPES/WIPES XL _____ BIGUAMED PLUS _____	3 Minuten _____ 1% – 60 Minuten _____	Flächen vollständig benetzen und über die gesamte Einwirkzeit abtrocknen lassen.	Alle Mitarbeitende ¹ _____ _____

¹ Desinfektionsmittelkonzentrate dürfen nur verdünnt und durch eingewiesene Mitarbeitende angewendet werden. Desinfektionslösungen sind in der vorgeschriebenen Konzentration mit kaltem Wasser anzusetzen. Die Angaben der Hersteller sind zu beachten. Schutzhandschuhe/Schutzkleidung/Augenschutz/Gesichtsschutz tragen. Lesen Sie die Sicherheitsdatenblätter und Betriebsanweisungen.

² Bei erforderlicher viruzider und sporizider Wirksamkeit.

³ Anwendungen auf kleinen Flächen.

Desinfektionsplan für Kindereinrichtungen

Sonstiges

	Was	Wann	Womit	Konzentration/ Einwirkzeit	Wie	Wer
Sonstiges	Arbeitskleidung	· Sofortiger Wechsel nach Kontamination.	Desinfizierendes Waschverfahren		Maschinelle Aufbereitung bei mind. 65 °C.	Alle Mitarbeitende _____ _____
	Reinigungs- und desinfektionsmittelbeständige Handschuhe	· Bei Desinfektions- und Reinigungsarbeiten.	Schutzhandschuhe geprüft nach DIN EN 420 und DIN EN 374		Handschuhe nur auf trockenen, sauberen Händen tragen. Bei Tragezeiten über 10 Minuten möglichst Baumwollhandschuhe unterziehen. Nach dem Ablegen der Handschuhe hygienische Händedesinfektion durchführen.	Alle Mitarbeitende _____ _____
	Chemikalienbeständige Handschuhe	· Beim Umgang mit Konzentraten von Flächen-desinfektions- oder Reinigungsmitteln.	Schutzhandschuhe geprüft nach DIN EN 420 und DIN EN 374		Handschuhe nur auf trockenen, sauberen Händen tragen. Bei Tragezeiten über 10 Minuten möglichst Baumwollhandschuhe unterziehen. Nach dem Ablegen der Handschuhe hygienische Händedesinfektion durchführen.	Alle Mitarbeitende _____ _____
	Unsterile Schutzhandschuhe	· Bei möglichem Kontakt mit Blut, Erbrochenem oder Ausscheidungen. Bei möglichem Kontakt mit (potentiell) infektiösem Material.	Medizinische Handschuhe zum einmaligen Gebrauch (geprüft nach DIN EN 455 Teile 1 bis 4)		Handschuhe nur auf trockenen, sauberen Händen tragen. Bei Tragezeiten über 10 Minuten möglichst Baumwollhandschuhe unterziehen. Nach dem Ablegen der Handschuhe hygienische Händedesinfektion durchführen.	Alle Mitarbeitende _____ _____

Desinfektionsmittel vorsichtig verwenden. Vor Gebrauch stets Etikett und Produktinformationen lesen.

Alle Präparate zur Flächendesinfektion können im D-WIPES TUCHSPENDERSYSTEM eingesetzt werden. Bei behördlich angeordneten Desinfektionsmaßnahmen auf Grund meldepflichtiger, übertragbarer Krankheiten (§18 IfSG) sind Mittel und Verfahren aus der Desinfektionsmittelliste des Robert Koch-Institutes anzuwenden. Bei allen routinemäßigen Desinfektionsmaßnahmen kann eine Fläche wieder benutzt werden, sobald sie sichtbar trocken ist. Bei Produktwechsel wird eine Zwischenreinigung empfohlen. Die Angaben der Hersteller sind zu beachten. Schutzkleidung tragen. Dieser Desinfektionsplan ist auf Basis der TRBA 250 erstellt. Die Prüfung auf Vollständigkeit und Richtigkeit liegt beim Anwender.

Stempel / Unterschrift