



# Desinfektionsplan für Kindereinrichtungen

## aufgetretene Erkrankung mit Durchfall und/oder Erbrechen

Die Eltern aller Kinder sollten über die aufgetretene Durchfallerkrankung informiert werden. Das erkrankte Kind ist bis zur Abholung durch die Eltern möglichst getrennt von den übrigen Kindern zu betreuen. Die Person, die das erkrankte Kind betreut, sollte nicht in die Essenszubereitung und -verteilung eingebunden werden. Noro- und Rotaviren sind meldepflichtig gemäß § 6 Abs. 1 Nr. 2 (Verdacht) und § 7

Abs. 1 (direkter oder indirekter Nachweis) Infektionsschutzgesetz. Leiterinnen und Leiter von Gemeinschaftseinrichtungen haben gemäß § 34 Abs. 6 IfSG das zuständige Gesundheitsamt unverzüglich zu benachrichtigen, wenn in ihrer Einrichtung betreute Kinder, die das 6. Lebensjahr noch nicht vollendet haben, an infektiöser Gastroenteritis erkrankt oder dessen verdächtig sind.


	Was	Wann	Womit	Konzentration/ Einwirkzeit	Wie	Wer
 <p><b>Händedesinfektion</b></p>	Händedesinfektion hygienisch	<ul style="list-style-type: none"> <li>Bei Arbeitsbeginn.</li> <li>Nach Kontakt mit erkrankten Kindern.</li> <li>Nach Kontakt mit Blut, Ausscheidungen, Erbrochenem.</li> <li>Nach Kontakt mit kontaminierten Gegenständen und Flächen.</li> <li>Nach dem Ablegen von Schutzhandschuhen.</li> <li>Am Arbeitsende.</li> </ul>	ASEPTOMAN <sup>®</sup> PRO ASEPTOMAN <sup>®</sup> FORTE <sup>2</sup>	30 Sekunden 30 Sekunden	Ausreichende Menge Desinfektionsmittel in die hohlen, trockenen Hände geben. Hände während der gesamten Einwirkzeit feucht halten. Hierbei insbesondere Fingerspitzen, Daumen und Nagelfalze berücksichtigen und ggf. portionsweise erneut Produkt aufbringen.	Alle Mitarbeitende
 <p><b>Fläche</b></p>	Fieberthermometer, Wickeltischauflage	<ul style="list-style-type: none"> <li>Direkt nach Gebrauch.</li> </ul>	DESOsurFIX <sup>®</sup> WIPES/WIPES XL ULTRASOL OXY <sup>®</sup> (WIPES) <sup>2</sup>	3 Minuten 5 Minuten	Flächen vollständig benetzen und über die gesamte Einwirkzeit abtrocknen lassen.	Alle Mitarbeitende <sup>1</sup>
			BIGUAMED PLUS	1% – 60 Minuten		
	Spielzeug	<ul style="list-style-type: none"> <li>Sofort nach Verschmutzung mit Erbrochenem und/oder Ausscheidungen.</li> </ul>	DESOsurFIX <sup>®</sup> WIPES/WIPES XL ULTRASOL OXY <sup>®</sup> (WIPES) <sup>2</sup>	3 Minuten 5 Minuten	Flächen vollständig benetzen und über die gesamte Einwirkzeit abtrocknen lassen. Vor Wiederbenutzung mit Trinkwasser abspülen.	Alle Mitarbeitende <sup>1</sup>
			BIGUAMED PLUS	1% – 60 Minuten		
	Alle Kontaktflächen, z. B. Türgriffe, Arbeitsflächen, Wickeltisch	<ul style="list-style-type: none"> <li>Täglich.</li> <li>Sofort nach Verschmutzung mit Erbrochenem und/oder Ausscheidungen.</li> </ul>	DESOsurFIX <sup>®</sup> WIPES/WIPES XL ULTRASOL OXY <sup>®</sup> (WIPES) <sup>2</sup>	3 Minuten 5 Minuten	Flächen vollständig benetzen und über die gesamte Einwirkzeit abtrocknen lassen.	Alle Mitarbeitende <sup>1</sup>
			BIGUAMED PLUS	1% – 60 Minuten		

<sup>1</sup> Desinfektionsmittelkonzentrate dürfen nur verdünnt und durch eingewiesene Mitarbeitende angewendet werden. Desinfektionslösungen sind in der vorgeschriebenen Konzentration mit kaltem Wasser anzusetzen. Die Angaben der Hersteller sind zu beachten. Schutzhandschuhe/Schutzkleidung/Augenschutz/Gesichtsschutz tragen. Lesen Sie die Sicherheitsdatenblätter und Betriebsanweisungen.

<sup>2</sup> Bei erforderlicher viruzider Wirksamkeit.

# Desinfektionsplan für Kindereinrichtungen

## aufgetretene Erkrankung mit Durchfall und/oder Erbrechen

	Was	Wann	Womit	Konzentration/ Einwirkzeit	Wie	Wer
 <b>Fläche</b>	<b>Fußböden</b>	<ul style="list-style-type: none"> <li>• Täglich.</li> <li>• Sofort nach Verschmutzung mit Erbrochenem und/oder Ausscheidungen.</li> </ul>	DESOsurFIX® WIPES/WIPES XL ULTRASOL OXY® (WIPES) <sup>2</sup> <hr/> BIGUAMED PLUS <hr/>	3 Minuten 5 Minuten <hr/> 1% – 60 Minuten <hr/>	Flächen vollständig benetzen und über die gesamte Einwirkzeit abtrocknen lassen.	Alle Mitarbeitende <sup>1</sup> <hr/> <hr/>
	<b>Toilette, Waschbecken</b>	<ul style="list-style-type: none"> <li>• Täglich.</li> <li>• Nach jeder Toilettennutzung durch ein erkranktes Kind.</li> <li>• Sofort nach Verschmutzung mit Erbrochenem und/oder Ausscheidungen.</li> </ul>	DESOsurFIX® WIPES/WIPES XL ULTRASOL OXY® (WIPES) <sup>2</sup> <hr/> BIGUAMED PLUS <hr/>	3 Minuten 5 Minuten <hr/> 1% – 60 Minuten <hr/>	Flächen vollständig benetzen und über die gesamte Einwirkzeit abtrocknen lassen.	Alle Mitarbeitende <sup>1</sup> <hr/> <hr/>

<sup>1</sup> Desinfektionsmittelkonzentrate dürfen nur verdünnt und durch eingewiesene Mitarbeitende angewendet werden. Desinfektionslösungen sind in der vorgeschriebenen Konzentration mit kaltem Wasser anzusetzen. Die Angaben der Hersteller sind zu beachten. Schutzhandschuhe/Schutzkleidung/Augenschutz/Gesichtsschutz tragen. Lesen Sie die Sicherheitsdatenblätter und Betriebsanweisungen.

<sup>2</sup> Bei erforderlicher viruzider Wirksamkeit.

<sup>3</sup> Anwendungen auf kleinen Flächen.

# Desinfektionsplan für Kindereinrichtungen

## aufgetretene Erkrankung mit Durchfall und/oder Erbrechen

	Was	Wann	Womit	Konzentration/ Einwirkzeit	Wie	Wer
Sonstiges	<b>Geschirr und Besteck</b>	· Nach Benutzung.			Maschinelle Aufbereitung bei mind. 65 °C.	Alle Mitarbeitende _____ _____
	<b>Reinigungs- und desinfektionsmittelbeständige Handschuhe</b>	· Bei Desinfektions- und Reinigungsarbeiten.	Schutzhandschuhe geprüft nach DIN EN 420 und DIN EN 374		Handschuhe nur auf trockenen, sauberen Händen tragen. Bei Tragezeiten über 10 Minuten möglichst Baumwollhandschuhe unterziehen. Nach dem Ablegen der Handschuhe hygienische Händedesinfektion durchführen.	Alle Mitarbeitende _____ _____
	<b>Chemikalienbeständige Handschuhe</b>	· Beim Umgang mit Konzentraten von Flächen-desinfektions- oder Reinigungsmitteln.	Schutzhandschuhe geprüft nach DIN EN 420 und DIN EN 374		Handschuhe nur auf trockenen, sauberen Händen tragen. Bei Tragezeiten über 10 Minuten möglichst Baumwollhandschuhe unterziehen. Nach dem Ablegen der Handschuhe hygienische Händedesinfektion durchführen.	Alle Mitarbeitende _____ _____
	<b>Unsterile Schutzhandschuhe</b>	· Bei möglichem Kontakt mit Blut, Erbrochenem oder Ausscheidungen. · Bei möglichem Kontakt mit (potentiell) infektiösem Material.	Medizinische Handschuhe zum einmaligen Gebrauch (geprüft nach DIN EN 455 Teile 1 bis 4)		Handschuhe nur auf trockenen, sauberen Händen tragen. Bei Tragezeiten über 10 Minuten möglichst Baumwollhandschuhe unterziehen. Nach dem Ablegen der Handschuhe hygienische Händedesinfektion durchführen.	Alle Mitarbeitende _____ _____
	<b>PE-Schürze</b>	· Falls die Arbeitskleidung durchnässt oder kontaminiert werden kann.			Einmalschutzkleidung nach Gebrauch entsorgen.	Alle Mitarbeitende _____ _____

Desinfektionsmittel vorsichtig verwenden. Vor Gebrauch stets Etikett und Produktinformationen lesen.

Bei erforderlicher Wirksamkeit gegenüber unbehüllten Viren – Hände: ASEPTOMAN<sup>®</sup> FORTE konz. 30 Sekunden, Fläche: ULTRASOL OXY<sup>®</sup> WIPES 5 Minuten.

Alle Präparate zur Flächendesinfektion können im D-WIPES TUCHSPENDERSYSTEM eingesetzt werden.

Bei behördlich angeordneten Desinfektionsmaßnahmen auf Grund meldepflichtiger, übertragbarer Krankheiten (§18 IfSG) sind Mittel und Verfahren aus der Desinfektionsmittelliste des Robert Koch-Institutes anzuwenden. Bei allen routinemäßigen Desinfektionsmaßnahmen kann eine Fläche wieder benutzt werden, sobald sie sichtbar trocken ist. Bei Produktwechsel wird eine Zwischenreinigung empfohlen. Die Angaben der Hersteller sind zu beachten. Schutzkleidung tragen. Dieser Desinfektionsplan ist auf Basis der TRBA 250 erstellt. Die Prüfung auf Vollständigkeit und Richtigkeit liegt beim Anwender.

\_\_\_\_\_  
Stempel / Unterschrift