





Desinfektionsplan Pflege


Clostridioides (früher Clostridium) difficile

	Was	Wann	Womit	Konzentration/ Einwirkzeit	Wie	Wer
	ACHTUNG!	<ul style="list-style-type: none"> Desinfektion erfolgt nach Risikoabwägung mehr als 1x täglich. Bei einem Ausbruchsgeschehen müssen auch Flure und Handläufe desinfiziert werden. Nach Aufhebung der Isolierung muss eine Schlusdesinfektion erfolgen. 				
 Händedesinfektion	Händedesinfektion hygienisch	<ul style="list-style-type: none"> Vor und nach Bewohnerkontakt. Nach Kontakt mit (potentiell) infektiösen Materialien. Nach Kontakt mit der unmittelbaren Bewohnerumgebung. Nach jedem Ablegen von Schutzhandschuhen. Vor aseptischen Arbeiten wie z. B. Vorbereitung von Infusionen. Vor Verlassen des Zimmers. 	ASEPTOMAN® PRO	30 Sekunden	Ausreichende Menge Desinfektionsmittel in die hohlen, trockenen Hände geben. Hände während der gesamten Einwirkzeit feucht halten. Hierbei insbesondere Fingerspitzen, Daumen und Nagelfalze berücksichtigen und ggf. portionsweise erneut Produkt aufbringen.	Alle Mitarbeitende
 Reinigung	Händewaschung	<ul style="list-style-type: none"> Nach jeder Händedesinfektion zur mechanischen Beseitigung bakterieller Sporen! 	DESOWASH SENSITIVE		Waschlotion aus dem Spender mit lauwarmem Wasser aufschäumen. Hände gründlich abspülen und sorgfältig mit weichen Einmalhandtüchern abtrocknen. Dabei besonders die Fingerzwischenräume beachten.	Alle Mitarbeitende
 Fläche	Kontaktflächen von am Bewohner benutzten med./tech. Geräten und Pflegeutensilien	<ul style="list-style-type: none"> Sofort nach Gebrauch sowie vor dem Entfernen aus dem Zimmer. 	ULTRASOL OXY® (WIPES)	5 Minuten	Flächen vollständig benetzen und über die gesamte Einwirkzeit abtrocknen lassen. Herstellerangaben zur Aufbereitung beachten.	Mitarbeitende in der Pflege ¹
	Bewohnernahe Kontaktflächen z. B. Nachttisch, Bettgestell, Griffe, Türklinen, Rollstuhl, Toilettenstuhl, Matratzenschonbezug	<ul style="list-style-type: none"> Täglich. Direkt bei Kontamination. Flächendesinfektion erfolgt am Ende eines Durchgangs. 	ULTRASOL OXY® (WIPES)	5 Minuten	Flächen vollständig benetzen und über die gesamte Einwirkzeit abtrocknen lassen.	Mitarbeitende in der Pflege ¹

¹ Desinfektionsmittelkonzentrate dürfen nur verdünnt und durch eingewiesene Mitarbeitende angewendet werden. Desinfektionslösungen sind in der vorgeschriebenen Konzentration mit kaltem Wasser anzusetzen. Die Angaben der Hersteller sind zu beachten. Schutzhandschuhe/Schutzkleidung/Augenschutz/Gesichtsschutz tragen. Lesen Sie die Sicherheitsdatenblätter und Betriebsanweisungen.

Desinfektionsplan Pflege

Clostridioides (früher Clostridium) difficile

	Was	Wann	Womit	Konzentration/ Einwirkzeit	Wie	Wer
 Fläche	Sanitärbereich	<ul style="list-style-type: none"> • Täglich. • Direkt bei Kontamination. • Flächendesinfektion erfolgt am Ende eines Durchgangs. 	ULTRASOL OXY [®] (WIPES)	5 Minuten	Flächen vollständig benetzen und über die gesamte Einwirkzeit abtrocknen lassen.	Mitarbeitende in der Pflege ¹
	Fußböden	<ul style="list-style-type: none"> • Täglich. • Direkt bei Kontamination. • Flächendesinfektion erfolgt am Ende eines Durchgangs. 	ULTRASOL OXY [®] (WIPES) ³ ULTRASOL [®] ACTIVE	5 Minuten 1% - 15 Minuten	Flächen vollständig benetzen und über die gesamte Einwirkzeit abtrocknen lassen.	Mitarbeitende in der Pflege ¹
	Abfallbehälter	<ul style="list-style-type: none"> • Direkt bei Kontamination. • Abfall täglich entsorgen. 	ULTRASOL OXY [®] (WIPES)	5 Minuten	Flächen vollständig benetzen und über die gesamte Einwirkzeit abtrocknen lassen. Spitze, scharfe und zerbrechliche Gegenstände nur sicher umschlossen in den Abfall geben. Abfallschlüssel und Verordnungen der Länder einhalten.	Mitarbeitende in der Pflege ¹
Sonstiges	Schutzkittel	<ul style="list-style-type: none"> • Die Körpervorderseite des Trägers bedeckend, wenn mit Kontamination, Durchfeuchtung der Arme und Arbeitskleidung zu rechnen ist. Ggf. zusätzlich flüssigkeitsdichte Schutzschürze. 	Geeigneter Schutzkittel (DIN EN 14126) mit gut abschließendem Bündchen, flüssigkeitsdicht und strapazierfähig		Schutzkleidung über die Arbeitskleidung anziehen. Vor Verlassen des Zimmers ablegen und in einem geschlossenen Abfallbehälter entsorgen.	Alle Mitarbeitende
	Einmalhandschuhe	<ul style="list-style-type: none"> • Vor direktem Bewohnerkontakt. • Bei möglichem Kontakt mit (potentiell) kontaminiertem Material, Gegenständen, Geräten, Instrumenten. 			Schutzkleidung über die Arbeitskleidung anziehen. Vor Verlassen des Zimmers ablegen und in einem geschlossenen Abfallbehälter entsorgen.	Alle Mitarbeitende

¹ Desinfektionsmittelkonzentrate dürfen nur verdünnt und durch eingewiesene Mitarbeitende angewendet werden. Desinfektionslösungen sind in der vorgeschriebenen Konzentration mit kaltem Wasser anzusetzen. Die Angaben der Hersteller sind zu beachten. Schutzhandschuhe/Schutzkleidung/Augenschutz/Gesichtsschutz tragen. Lesen Sie die Sicherheitsdatenblätter und Betriebsanweisungen.

³ Anwendungen auf kleinen Flächen.

Desinfektionsplan Pflege

Clostridioides (früher Clostridium) difficile

	Was	Wann	Womit	Konzentration/ Einwirkzeit	Wie	Wer
Sonstiges	Geschirr und Besteck	<ul style="list-style-type: none"> • Sofort nach Gebrauch. • Geschirr steht nicht unbeaufsichtigt im Wohnbereich. 			Geschirr unverzüglich zur Spülmaschine transportieren, ggf. Nutzung eines geschlossenen Behälters. Geschirr routinemäßig reinigen. Maschinell bei mind. 65°C).	Mitarbeitende in der Pflege ¹
Unterbringung	Räumliche Unterbringung	<ul style="list-style-type: none"> • Isolierung bei bestätigter Erkrankung bzw. Verdacht während der akuten Phase (Durchfall). 			Einzelunterbringung in einem Zimmer mit Nasszelle. Kohortenisolierung möglich.	

¹ Desinfektionsmittelkonzentrate dürfen nur verdünnt und durch eingewiesene Mitarbeitende angewendet werden. Desinfektionslösungen sind in der vorgeschriebenen Konzentration mit kaltem Wasser anzusetzen. Die Angaben der Hersteller sind zu beachten. Schutzhandschuhe/ Schutzbekleidung/Augenschutz/Gesichtsschutz tragen. Lesen Sie die Sicherheitsdatenblätter und Betriebsanweisungen.

Desinfektionsmittel vorsichtig verwenden. Vor Gebrauch stets Etikett und Produktinformationen lesen.

Risikobewertung und Einstufung der aufzubereitenden Medizinprodukte ist durchzuführen. Nach Abklingen der Symptome sind besondere Hygienemaßnahmen ggf. über einen gewissen Zeitraum beizubehalten. Informationen an alle Beteiligten wie Pflegemitarbeiter, Betreuungspersonal, Reinigungspersonal, Ärzte, Besucher weiterleiten und hygienische Maßnahmen überwachen. Medizinprodukte, die bei bestimmungsgemäßem Gebrauch mit dem menschlichen Körper in Kontakt kommen, müssen nach Ablauf der Einwirkzeit gründlich mit Wasser nachbehandelt werden (Ausnahme: DESOsurFIX Wipes/Wipes xl). Bei behördlich angeordneten Desinfektionsmaßnahmen auf Grund meldepflichtiger, übertragbarer Krankheiten (§18 IfSG) sind Mittel und Verfahren aus der Desinfektionsmittelliste des Robert Koch-Institutes anzuwenden. Bei allen routinemäßigen Desinfektionsmaßnahmen kann eine Fläche wieder benutzt werden, sobald sie sichtbar trocken ist. Bei Produktwechsel wird eine Zwischenreinigung empfohlen. Die Angaben der Hersteller sind zu beachten. Schutzbekleidung tragen. Dieser Desinfektionsplan ist auf Basis der TRBA 250 erstellt. Die Prüfung auf Vollständigkeit und Richtigkeit liegt beim Anwender.

Stempel / Unterschrift